



Description du produit :

Les logiques de commande TT2L permettent d'allumer et d'éteindre des appareils électriques alimentés à la tension de 230 volts, d'une puissance maximum de 450 watts.

Les logiques de commande ont un récepteur incorporé qui fonctionne à une fréquence de 433.92MHz avec technologie rolling code.

Les logiques TT2L peuvent être commandé par :



MOTXR



NiceWay



Plano



Ergo



Smilo



Very



Flor-s



On

Installation :

Les logiques de commande TT2L sont prévues pour être insérer dans des boites de dérivation ou d'encastrement

Branchement électrique :

Programmation :

Mettre sous tension la logique de commande, 2 clignotements longs vont apparaître.

Attendre 10 secondes.

Faire un nombre d'appuis sur le bouton de programmation, correspondant au mode de fonctionnement désiré.

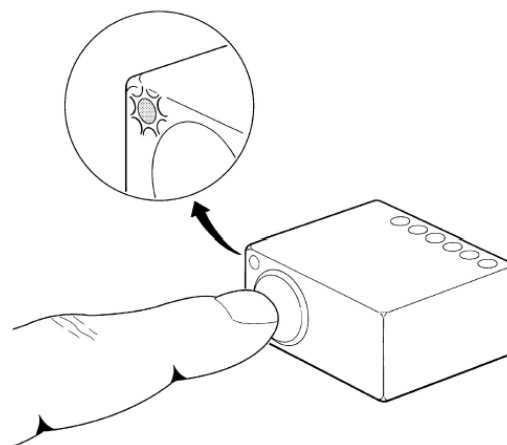
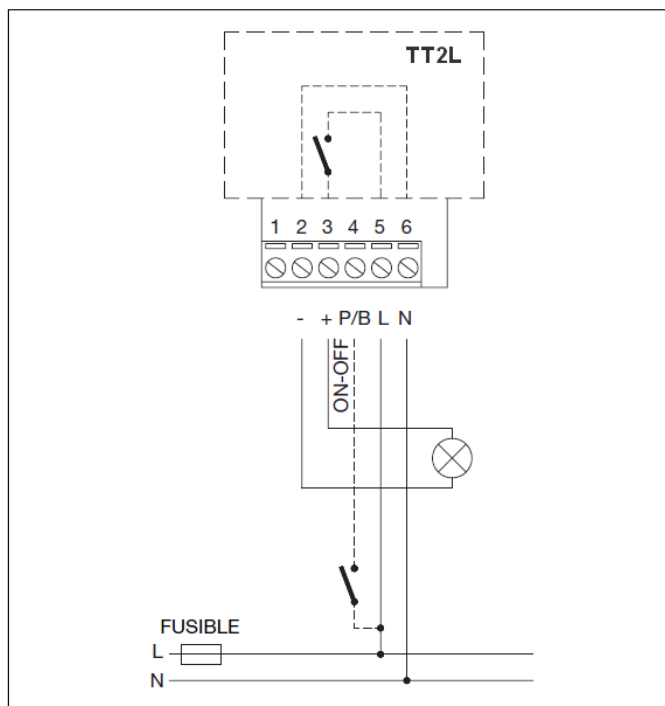
Par exemple 1 appui fonction (On-Off)

La led doit émettre 1 clignotement

Faire un appui long (5 secondes) sur le bouton de télécommande que vous voulez affecter à la commande

Si la mémorisation s'est bien effectuée la led clignotera 3 fois.

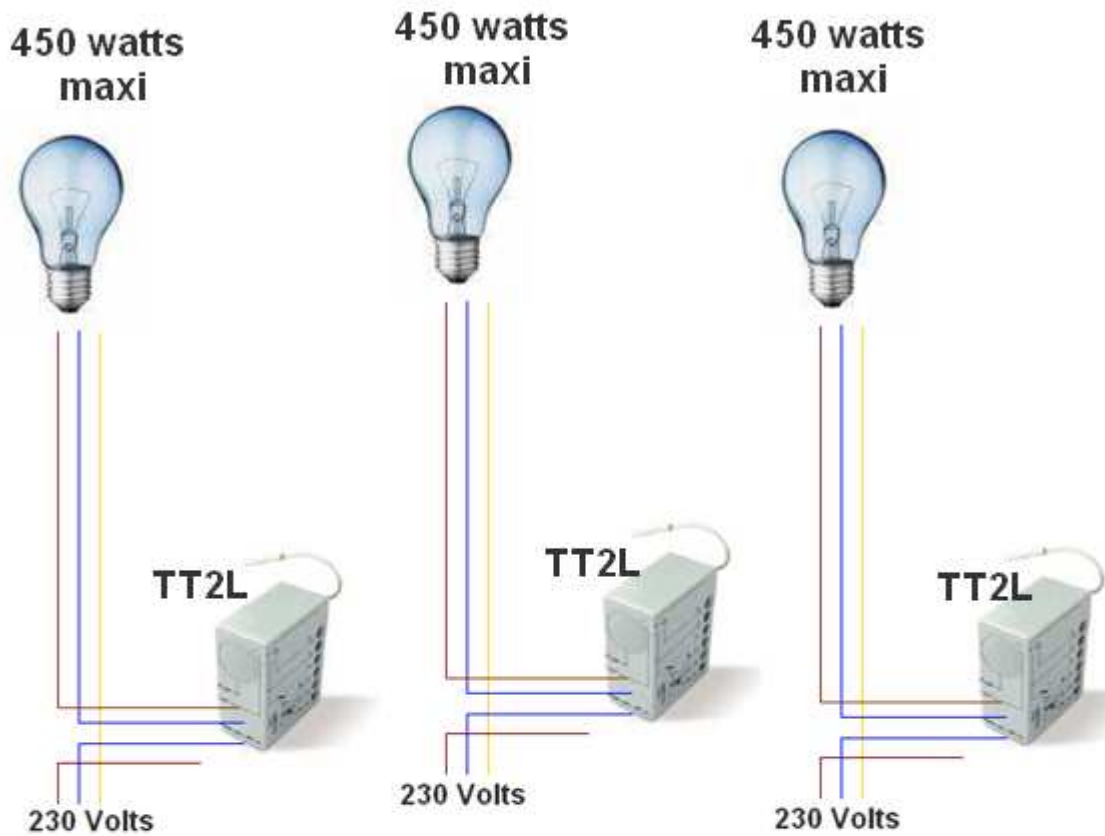
Attendre 10 secondes, pour sortir du mode programmation et faire l'essai de fonctionnement



N°	Commande
1	On-Off 1 appui = allumé - 1 second appui =Eteind
2	Commande "par action maintenue"
3	Timer1 Minuterie 1 minute
4	Timer2 Minuterie 10 minutes

Application possible

Exemple d'installation de plusieurs éclairages commandés à distance avec NiceWay 003C



La commande d'allumage se fait par transmission par onde radio vers la logique de commande TT2L



Télécommande NiceWay WM 003C avec enjoliveur WSA

En aucun cas la notice simplifiée, ne peut remplacer la notice fournie avec le produit

