



Rapide et silencieux



*Des performances uniques
à votre service*

*L'installation à l'extrémité du vantail et
sa position indépendante du pilier
permettent un fonctionnement sur
portails:*

- très lourds
- très larges
- en forte pente
- sans limite d'angle d'ouverture.
- ouverture extérieure




**L'automatisme pour
portails à vantaux**





Deux vantaux de 20 mètres



Portail industriel


Portail collectif




Côté confort, fonctionnement assuré en toutes circonstances



Arrêt instantané sur obstacle



Alimentation possible par panneau solaire



Batterie de secours en cas de coupure de courant



Vérouillage de sécurité

Caractéristiques techniques:

Chassis thermozingué
Serrure électromécanique
Motoréducteur 300W ou 600W
Axes et visseries inox

Boîtier électronique

Capots polyester

Batteries de secours

Nécessaire de pose gâche de serrure

Télécommandes 4 fonctions

Star 24

Star 24 Pro

Motoréducteur Elvi 24 Volts	Puissance Max : 300 W	Puissance Max : 600 W
Batteries	50 W ~ 3 jours	168 W ~ 6 jours
Radio	433 Mhz	433 Mhz
Pression au sol réglable	100 à 300 N	100 à 300 N

