







BANDEAUX CPREG™-1

600 mm

NF S 61 937 24 PV N° 13/8408/RG1 du LCPP

- Breveté
- Contreplaques réglables en cas d'affaissement de la porte
- Livré assemblé et pré-câblé
- Montage rapide et sécuritaire (sans vis apparentes)
- Flasques en aluminium
- Personnalisable dans toutes les teintes RAL

CARACTÉRISTIQUES PRODUITS

Dimensions H x l x P	CPREG-1/600	600 x 90 x 65,5 mm
 12-24V DC		960-480 mA
 -10 +60 °C		42
 24V DC-1 A		2 x 300*

* Forces de retenue maximales théoriques, pour une mise en oeuvre respectant les conditions de pose optimales



CPREG-1/600AS

CPREG-1/600AS

Bandeau CPREG-1 600 mm AS 2 x 300 DaN 12-24V DC + CTC - conforme NF S 61 937

6 kg

CPREG-1/600B

Bandeau CPREG-1 600 mm brut 2 x 300 DaN 12/24V DC + contact conforme NF S 61 937

6 kg

Code douanier
83014019

