




**Rapide et silencieux**



*Des performances uniques  
à votre service*

*L'installation à l'extrémité du vantail et  
sa position indépendante du pilier  
permettent un fonctionnement sur  
portails:*

- très lourds
- très larges
- en forte pente
- sans limite d'angle d'ouverture.
- ouverture extérieure




**L'automatisme pour  
portails à vantaux**





Deux vantaux de 20 mètres

Portail industriel




Portail collectif




Côté confort, fonctionnement assuré en toutes circonstances



Arrêt instantané sur obstacle



Alimentation possible par panneau solaire



Batterie de secours en cas de coupure de courant



Vérouillage de sécurité

### Caractéristiques techniques:

Chassis thermozingué  
Serrure électromécanique  
Motoréducteur 300W ou 600W  
Axes et visseries inox

Boîtier électronique

Capots polyester

Batteries de secours

Nécessaire de pose gâche de serrure

Télécommandes 4 fonctions

#### Star 24

#### Star 24 Pro

Motoréducteur Elvi 24 Volts	Puissance Max : 300 W	Puissance Max : 600 W
Batteries	50 W ~ 3 jours	168 W ~ 6 jours
Radio	433 Mhz	433 Mhz
Pression au sol réglable	100 à 300 N	100 à 300 N

