

Automatisme
extérieur pour
portails battants
jusqu'à 1,8 m
par vantail



Force d'impact de
l'automatisme
répondant aux
exigences de
conformité de la
norme européenne.

Stylo

Petites dimensions, grands résultats.

Mince, compact, au design exclusif, Stylo est la nouvelle solution pour portails battants de petites et moyennes dimensions. Idéal pour les fermetures déjà existantes ou sans adaptation préalable, Stylo s'applique facilement même sur des piliers de très petites dimensions.



Stylo

Articule ou droit, travail parfait

Idéal pour les portails déjà existants ou venant d'être installés, Stylo est parfait pour automatiser les passages piétons ou les passages de véhicules mesurant jusqu'à 1,8 mètre par vantail. Testé en conformité avec les Normes Européennes, il peut être monté sur des piliers à partir de 10 cm de large. Il s'installe rapidement sans coûts supplémentaires, ce qui facilite matériellement le travail de l'installateur et lui permet d'obtenir rapidement le Certificat de conformité de l'installation.



Conformité EN 12445 - EN 12453

L'armoire de commande spécifique contrôle constamment le mouvement des vantaux au moyen de l'encodeur et permet d'obtenir une poussée sûre, en conformité avec les normes européennes actuelles.

Pour l'installateur :

un montage facile et rapide, qui ne demande aucune intervention sur la structure du portail. Etant donné que Stylo occupe très peu de place, il est polyvalent et adaptable à la plupart des portails de petites et moyennes dimensions : il s'installe rapidement sur les piliers les plus étroits, sans travaux de maçonnerie.

Pour l'utilisateur :

le maximum de confort et de fiabilité, la possibilité d'automatiser son portail rapidement, sans intervention importante ou coûteuse, même s'il n'est pas adapté à l'application. L'esthétique du portail ne change pas, et son mouvement reste toujours moderne et efficace à tout moment.



Les fonctions électroniques

- > **Afficheur** pour visualiser la programmation des fonctions.
- > **Leds** de signalisation incorporés pour un diagnostic rapide des fonctions de l'installation.
- > **Auto-diagnostic** des dispositifs de sécurité.
- > **Gestion électronique** à ENCODEUR, pour la détection d'obstacles, de ralentissement et des fins de course.
- > **Installation simplifiée** un seul câble à trois conducteurs suffit pour gérer l'alimentation et les ralentissements.
- > **Mise en mémoire des émetteurs** avec des codes différents (jusqu'à 250 usagers).

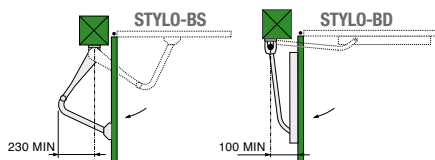
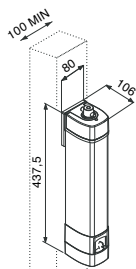
La gamme complète

- 001STYLO-ME** Motoréducteur irréversible avec encodeur pour portails jusqu'à 1,8 m par vantail.
- 002ZL92** Armoire de commande pour portails à deux vantaux, avec afficheur de fonctions, autodiagnostic des dispositifs de sécurité et prédisposition décodage radio.
- 002LB90** Carte pour branchement de 2 batteries de secours 12 V - 1,2 Ah (pour 002ZLJ14 et 002ZL92).
- 001STYLO-BS** Bras de transmission articulé.
- 001STYLO-BD** Bras de transmission droit et rail de guidage.

Note :

- Ouverture max vantail : 120° (avec 001STYLO-BS)
- 135° (avec 001STYLO-BD)

Dimensions



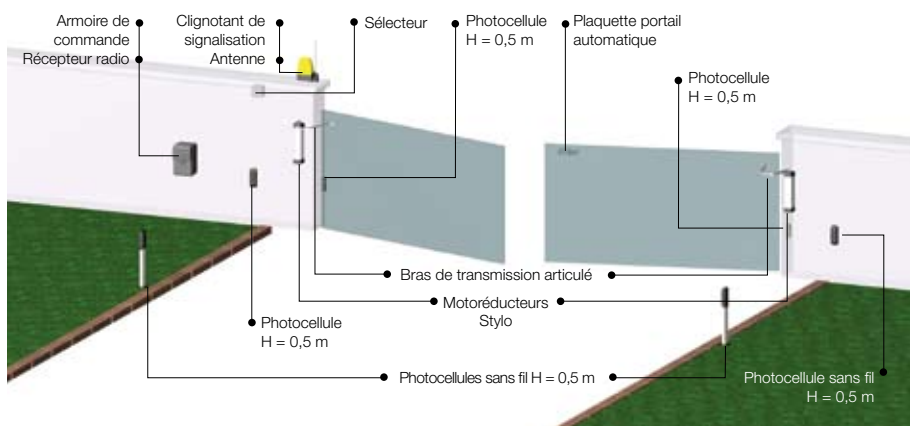
Limites d'emploi

Type	STYLO-ME		
Largeur max vantail (m)	1,8	1,2	0,8
Poids max vantail (Kg)	100	125	150
	● 24 V DC		

Informations techniques

Type	STYLO-ME
Degré de protection (IP)	IP54
Alimentation (V) (50/60 Hz)	230 AC
Alimentation moteur (V)	24 DC
Absorption (A)	5 Max
Puissance (W)	48
Temps d'ouverture (90° - s)	RÉGLABLE
Intermittence travail (%)	SERVICE INTENSIF
Couple (Nm)	100
Température de fonctionnement (°C)	-20 ÷ +55
Protection thermique moteur (°C)	-
	● 24 V DC

Installation type



Came cancelli automatici S.p.A.

via Martiri della Libertà, 15
31030 Dosson di Casier - Treviso - Italy

www.came.com - info@came.it

