





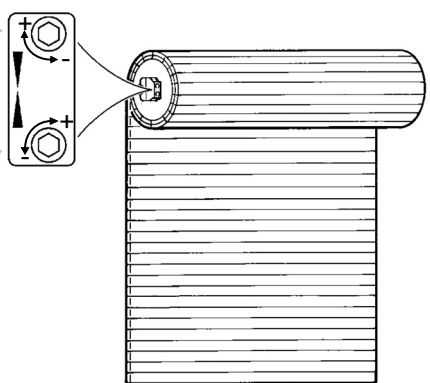
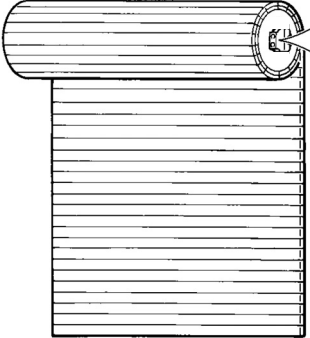
# Réglage des fins de course sur tête Era selon la configuration du volet ou du store

Sens de rotation de la vis de réglage si le volet **s'arrête avant** la position d'arrêt **haute** → 

Sens de rotation de la vis de réglage si le volet **monte trop haut** → 

Sens de rotation de la vis de réglage si le volet **s'arrête avant** la position d'arrêt **basse** → 

Sens de rotation de la vis de réglage si le volet **descend trop bas** → 






== Sens de rotation de la vis de réglage si le volet **s'arrête avant** la position d'arrêt **haute**


== Sens de rotation de la vis de réglage si le volet **monte trop haut**


== Sens de rotation de la vis de réglage si le volet **s'arrête avant** la position d'arrêt **basse**

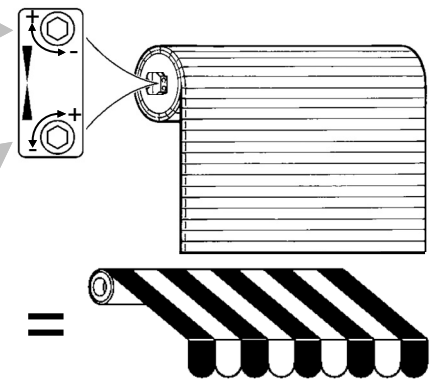
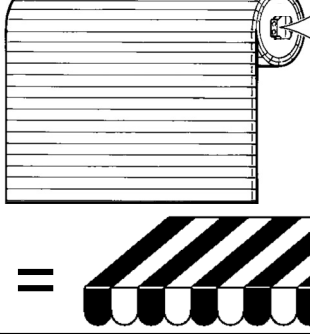
== Sens de rotation de la vis de réglage si le volet **descend trop bas**

Sens de rotation de la vis de réglage si le volet (ou la toile) **s'arrête avant** la position d'arrêt **basse** → 

Sens de rotation de la vis de réglage si le volet (ou la toile) **descend trop bas** → 

Sens de rotation de la vis de réglage si le volet (ou la toile) **s'arrête avant** la position d'arrêt **haute** → 

Sens de rotation de la vis de réglage si le volet (ou la toile) **monte trop haut** → 

== Sens de rotation de la vis de réglage si le volet (ou la toile) **s'arrête avant** la position d'arrêt **basse**

== Sens de rotation de la vis de réglage si le volet (ou la toile) **descend trop bas**

== Sens de rotation de la vis de réglage si le volet (ou la toile) **s'arrête avant** la position d'arrêt **haute**

== Sens de rotation de la vis de réglage si le volet (ou la toile) **monte trop haut**