





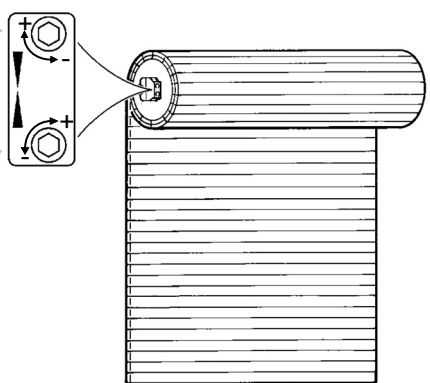
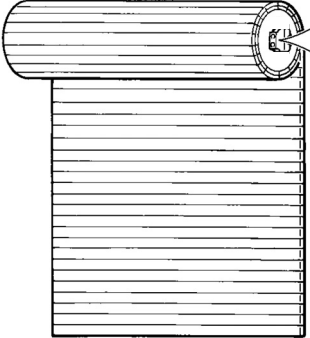
# Réglage des fins de course sur tête One-Max selon la configuration du volet ou du store


Sens de rotation de la vis de réglage si le volet **s'arrête avant** la position d'arrêt **haute** → 


Sens de rotation de la vis de réglage si le volet **monte trop haut** → 


Sens de rotation de la vis de réglage si le volet **s'arrête avant** la position d'arrêt **basse** → 


Sens de rotation de la vis de réglage si le volet **descend trop bas** → 






→  = Sens de rotation de la vis de réglage si le volet **s'arrête avant** la position d'arrêt **haute**


→  = Sens de rotation de la vis de réglage si le volet **monte trop haut**


→  = Sens de rotation de la vis de réglage si le volet **s'arrête avant** la position d'arrêt **basse**

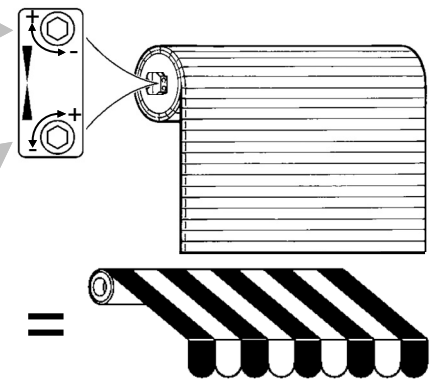
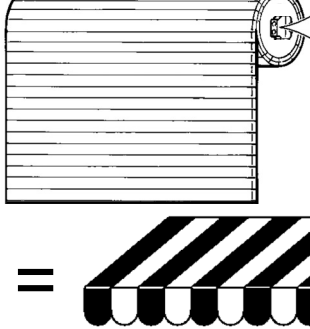
→  = Sens de rotation de la vis de réglage si le volet **descend trop bas**


Sens de rotation de la vis de réglage si le volet (ou la toile) **s'arrête avant** la position d'arrêt **basse** → 


Sens de rotation de la vis de réglage si le volet (ou la toile) **descend trop bas** → 


Sens de rotation de la vis de réglage si le volet (ou la toile) **s'arrête avant** la position d'arrêt **haute** → 


Sens de rotation de la vis de réglage si le volet (ou la toile) **monte trop haut** → 

→  = Sens de rotation de la vis de réglage si le volet (ou la toile) **s'arrête avant** la position d'arrêt **basse**

→  = Sens de rotation de la vis de réglage si le volet (ou la toile) **descend trop bas**

→  = Sens de rotation de la vis de réglage si le volet (ou la toile) **s'arrête avant** la position d'arrêt **haute**

→  = Sens de rotation de la vis de réglage si le volet (ou la toile) **monte trop haut**